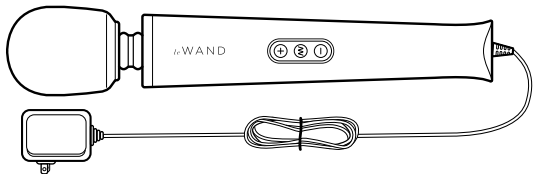


leWAND

PLUG-IN USER GUIDE



 English 2	 Nederlands.50
 Deutsch 14	 Italiano62
 Español26	 Русский 74
 Français38	 中文 86

OVERVIEW




Congratulations on the purchase of your **Le Wand™ Powerful Plug-in Vibrating Massager**. This product delivers intense and sensual pleasure. Le Wand Plug-In is a best-in-class, classic style vibrating massager that features unparalleled quality with an award-winning design to match. This globally compatible A/C powered vibe features 10 distinctive, rumbly vibration speeds and 6 vibration patterns. The sleek soft-touch handle and extra-long 8' cord make it easy to hold and navigate in multiple angles while the flexible neck bends for positioning and pleasure.

Designed with pleasure in mind for all bodies, Le Wand embraces and champions intimacy for all with this powerful, versatile pleasure tool that insists on bringing you to the next level.

FAQs can be found at
www.lewandmassager.com

Email us at
customerservice@lewandmassager.com
for any unanswered questions

LE WAND PLUG-IN VIBRATING MASSAGER



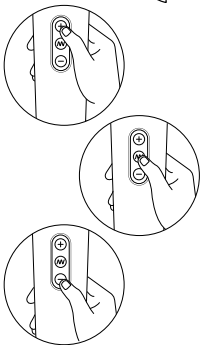
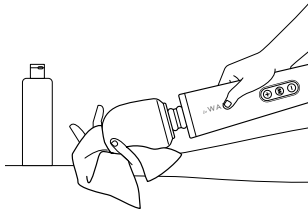
GETTING STARTED

1. We recommend that you clean the wand head with a mild cleanser, suitable for use with silicone items before and after use.

2. Turn ON your massager by pressing **+**. The light will flash to indicate the product is ON. To control the vibration intensity use the **+** and **-** buttons accordingly.

3. To change the vibration pattern press the center **M** button.

4. To turn OFF your massager, hold down **-** button until the light turns off and the massager powers down.



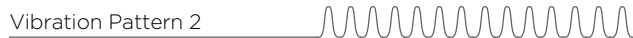
VIBRATING MODES

- There are 10 vibration intensities.
- There are 6 vibration modes, explained below:

Vibration Pattern 1



Vibration Pattern 2



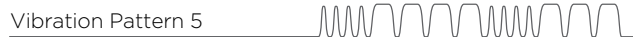
Vibration Pattern 3



Vibration Pattern 4



Vibration Pattern 5



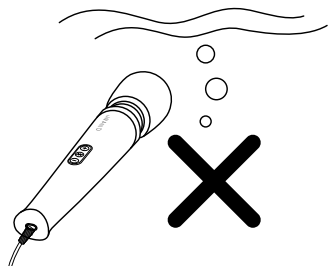
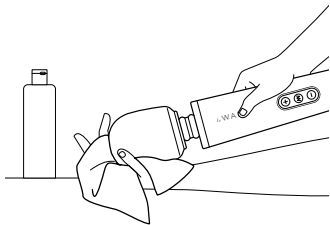
Vibration Pattern 6



Le Wand Care

Cleaning, Storage & Safety

1. Always clean your massager thoroughly before and after each use.
2. We recommend that you clean the wand head with a mild cleanser that is suitable for use with silicone items.
3. Avoid leaving your massager in direct sunlight and never expose it to extreme heat.
4. **The massager is not waterproof. Keep away from water, and never immerse your massager.**



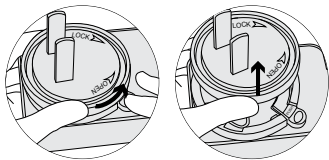
WARNINGS AGAINST MISUSE

- For adult use only. For external use only. Remove any loose clothing or jewelry before use.
- Do not attempt to modify or dismantle the product.
- Do not attempt to carry the product by power cord, or use power cord as a handle.
- Do not place the massager in water. Never wash the wand with water or boiling liquids. Clean thoroughly only with suitable toy cleaner as directed after each use.
- Not recommended for continue use longer than 15 minutes, and suggested to allow the unit to rest for 30 minutes between use.
- Never use the product near a source of heat or while smoking. Do not use product under a blanket or pillow. Keep all air openings free of lint, hair etc. and make sure not to operate in condition where air openings may become blocked.

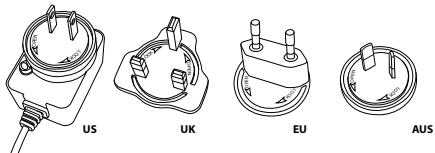
UNIVERSAL ADAPTER INSTRUCTIONS

STEP 1:

Rotate prongs counter-clockwise to unlock and remove.



STEP 2: Insert desired region as shown.



STEP 3:

Insert prongs as shown and rotate clockwise to lock.



STEP 4:

Once secure you will hear the prongs "click" into place.



SPECIFICATIONS

Materials	Body Safe Silicone / ABS
Size	340 x 63mm
Weight	Massager 585g
Max Noise Level	< 68 dB
Interface	3 button control

WARRANTY

Warranty covers all defects in workmanship or materials under normal usage and care for a period of 12 months from the date of purchase.

Original proof-of-purchase is required to obtain warranty services. Do not attempt to repair your massager yourself. For any warranty inquiries or return information, email customerservice@lewandmassager.com.

Le Wand is not responsible for loss or damage of returned products.

DISPOSAL INFORMATION

Disposal of old electronic equipment (applicable in the EU and other European countries with separate waste collection systems):



The crossed-out dustbin symbol indicates that these items should not be treated as household waste, but rather brought to the appropriate collection point for recycling electrical and electronic equipment.

FCC STATEMENT

1. This device complies with Part 15 of the FCC Rules.

Operation is subject to the following two conditions:

(1) This device may not cause harmful interference, and

(2) This device must accept any interference received, including interference that may cause undesired operation.

2. Changes or modifications not expressly approved by the party responsible for compliance could void the user's authority to operate the equipment.

WARNINGS

This item is not to be used by persons (including children) with reduced physical, sensory, or mental capabilities. Any person who is unable to operate this product by themselves should not use this product. Any person who is pregnant, has a pacemaker, suffers from diabetes, phlebitis and/or thrombosis, who has an increased risk of developing blood clots, as pins, screws or artificial joints or other implanted medical devices should consult a medical professional before use. Do not use on skin that is swollen, inflamed, blistered or broken. Do not use on head, face, chest, stomach or osseous body parts.

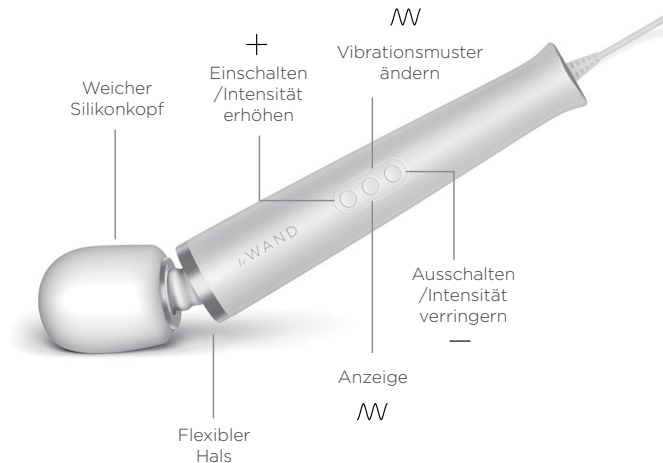
This is not a medical device. No medical claims are warranted or implied by the use of this product. Do not use around chest or throat. If you experience any discomfort during use, discontinue use immediately and consult your health care professional.

Herzlichen Glückwunsch zum Kauf Ihres **Le Wand™ Powerful Plug-in Vibrationsmassagegerätes**. Dieses Produkt bringt Ihnen intensiven und sinnlichen Genuss. Le Wand Plug-In ist ein erstklassiges, Vibrationsmassagegerät im klassischen Stil, das unvergleichliche Qualität mit preisgekröntem Design kombiniert. Diese umfassend kompatible, A/C-betriebene Vibrationsgerät verfügt über 10 unverwechselbare charakteristische Vibrationsgeschwindigkeiten und 6 Vibrationsmuster. Der schlanke weiche Griff und die extralange 8'-Schnur machen es einfach, es zu halten und in verschiedenen Winkeln zu lenken, während der flexible Hals sich für Positionierung und Vergnügen verbiegt.

Für Vergnügen für jeden Körper entwickelt, schließt Le Wand Intimität für alle in die Arme und setzt sich an die Spitze mit seinem leistungsstarken, vielseitigen Vergnügungstool, das Sie eine Stufe höher bringt.

FAQs finden Sie unter www.lewandmassager.com

Schicken Sie uns eine E-Mail an customerservice@lewandmassager.com für alle offenen Fragen



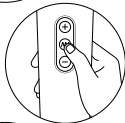
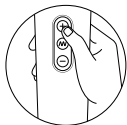
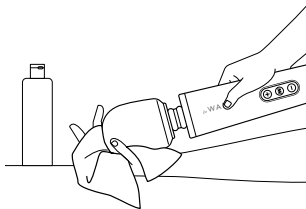
ERSTE SCHRITTE

1. Wir empfehlen, den Kopf des Stabes vor und nach dem Gebrauch mit einem milden Reinigungsmittel zu reinigen, das für die Verwendung mit Silikonartikeln geeignet ist.

2. Schalten Sie Ihr Massagegerät durch Drücken von **+** ein. Die Lampe blinkt, um anzuzeigen, dass das Produkt eingeschaltet ist. Um die Vibrationsintensität zu regulieren, verwenden Sie die Tasten **+** und **-** entsprechend.

3. Um das Vibrationsmuster zu ändern, drücken Sie die Taste **M** in der Mitte.

4. Um Ihr Massagegerät auszuschalten, halten Sie die **-** Taste gedrückt, bis das Licht erlischt und es sich ausschaltet.



VIBRATIONSMODI

- Es gibt 10 Vibrationsintensitäten.
- Es gibt 6 Vibrationsmodi, die im Folgenden erläutert werden:

Vibrationsmuster 1



Vibrationsmuster 2



Vibrationsmuster 3



Vibrationsmuster 4



Vibrationsmuster 5



Vibrationsmuster 6



Le Wand Pflege

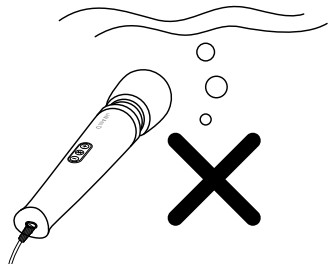
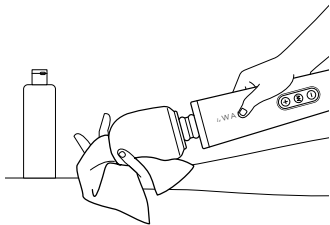
Reinigung, Aufbewahrung und Sicherheit

1. Reinigen Sie Ihr Massagegerät immer gründlich vor und nach jedem Gebrauch.

2. Wir empfehlen, den Kopf des Stabes mit einem milden Reinigungsmittel zu reinigen, das für die Verwendung mit Silikonartikeln geeignet ist.

3. Setzen Sie Ihr Massagegerät nicht direkter Sonneneinstrahlung aus und halten Sie es von extremer Hitze fern.

4. Das Massagegerät ist nicht wasserdicht. Halten Sie sich von Wasser fern und tauchen Sie Ihr Massagegerät niemals ein.



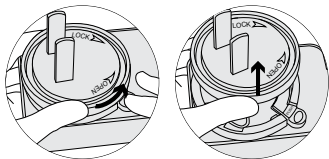
WARNUNG VOR FEHLANWENDUNG

- Nur für Erwachsene. Nur für die äußerliche Anwendung. Entfernen Sie jegliche lose Kleidung oder Schmuck vor der Verwendung.
- Versuchen Sie nicht das Produkt zu verändern oder demontieren.
- Versuchen Sie nicht das Produkt am Ladekabel festzuhalten.
- Tauchen Sie den Massagestab niemals unter Wasser. Waschen Sie den Massagestab nicht mit Wasser oder kochenden Flüssigkeiten. Säubern Sie das Gerät nach jeder Verwendung gründlich mithilfe von geeignetem Spielzeugreiniger.
- Nicht für den dauerhaften Gebrauch von mehr als 15 Minuten geeignet. Lassen Sie das Gerät zwischendurch für 30 Minuten abkühlen.
- Benutzen Sie das Produkt niemals in der Nähe einer Hitzequelle oder während Sie rauchen. Benutzen Sie das Gerät nicht unter einer Decke oder einem Kopfkissen. Halten Sie alle Luftöffnungen frei von Flusen, Haaren etc. und stellen Sie sicher, dass diese niemals verstopft sind.

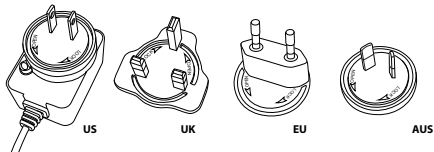
UNIVERSAL ADAPTER ANLEITUNG

SCHRITT 1:

Drehen Sie die Stifte gegen den Uhrzeigersinn, um sie zu entriegeln und zu entfernen.

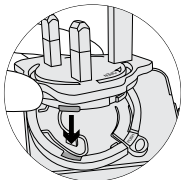


SCHRITT 2: Fügen Sie die Stecker der gewünschten Region ein wie abgebildet.



SCHRITT 3:

Stecken Sie die Stifte wie abgebildet ein und drehen Sie sie zum Verriegeln im Uhrzeigersinn.



SCHRITT 4:

Wenn der Stecker passt, werden Sie diesen einrasten hören.



TECHNISCHE DATEN

Materialien	Körpersicherer Silikon / ABS
Größe	340 x 63mm
Gewicht	Massager 585g
Max. Geräuschpegel	< 68 dB
Oberfläche	3-Knopf Steuerung

GARANTIE

Die Garantie deckt alle Mängel der Verarbeitung oder des Materials unter normaler Benutzung und Pflege für einen Zeitraum von 12 Monaten ab Kaufdatum.

Für den Erhalt von Garantieleistungen ist ein Original-Kaufnachweis erforderlich. Versuchen Sie nicht, Ihr Massagegerät selbst zu reparieren. Für jegliche Garantieforderungen oder Rücksendungen wenden Sie sich bitte an unseren Kundenservice unter **customerservice@lewandmassager.com**. Le Wand ist nicht verantwortlich für den Verlust oder Schaden der Rücksendung.

ENTSORGUNG

Entsorgung von elektronischen Geräten (anwendbar in der EU und anderen europäischen Ländern mit einem separaten Sammelsystem):



RoHS
2011/65/EU



Die durchgestrichene Mülltonne bedeutet, dass diese Geräte nicht als Hausmüll entsorgt werden dürfen, sondern an einem gesonderten Sammelpunkt abgegeben werden müssen.

FCC EINHALTUNGSERKLÄRUNG

1. Dieses Gerät erfüllt Teil 15 der FCC Regeln.

Für den Betrieb gelten folgende Bedingungen:

(1) Dieses Gerät darf keine schädlichen Interferenzen verursachen, und

(2) Dieses Gerät muss empfangene Interferenzen aufnehmen können, auch Interferenzen, die eventuell einen unerwünschten Betrieb verursachen.

2. Änderungen und Umbauten die von den für die Konformität verantwortlichen Parteien nicht ausdrücklich genehmigt wurden, können die Befugnis des Benutzers, das Gerät zu betreiben, aufheben.

WARNUNG

Dieses Gerät ist nicht dafür bestimmt, von Personen (einschließlich Kinder) mit eingeschränkten physischen, sensorischen oder geistigen Fähigkeiten verwendet zu werden. Personen die nicht fähig sind dieses Gerät selbst zu bedienen, sollten dies auch nicht tun. Menschen in der Schwangerschaft, mit Herzschrittmacher, Diabetes, Venenentzündungen und/oder Thrombose, erhöhtem Risiko von Blutgerinnseln, mit implantierten Schrauben, Gelenken oder anderen medizinischen Geräten sollten vor dem Gebrauch einen Arzt konsultieren. Verwenden Sie dieses Gerät nicht auf geschwollener, entzündeter, verbrannter oder beschädigter Haut. Dieses Gerät ist nicht für die Verwendung am Kopf, im Gesicht, an der Brust, am Bauch oder an knöchernen Körperteilen geeignet.

Dies ist kein medizinisches Gerät. Es werden keine medizinischen Behauptungen oder Gewährleistungen auf Basis der Nutzung dieses Produkts garantiert. Wenn Sie sich während der Anwendung unwohl fühlen sollten, beenden Sie die Anwendung sofort und wenden Sie sich an Ihren Arzt.

Felicitaciones por la compra de su potente **masajeador vibratorio enchufable Le Wand™**. Este producto proporciona un placer intenso y sensual. Le Wand enchufable es el mejor masajeador vibratorio de estilo clásico en su clase, que ofrece una calidad sin igual combinada con un diseño premiado. Este vibrador globalmente compatible de corriente alterna se caracteriza por 10 velocidades de vibración profundas y distintas y 6 patrones de vibración. El elegante mango de tacto suave y el cordón extra-largo de dos metros y medio lo hacen fácil de sostener y utilizar en múltiples ángulos, mientras que el cuello flexible se dobla para su posicionamiento y disfrute.

Diseñado pensando en el placer para todos los cuerpos, Le Wand abraza y defiende la intimidad para todos con esta poderosa y versátil herramienta de placer que insiste en llevarte al siguiente nivel.

Las preguntas frecuentes se www.lewandmassager.com

Envíenos un correo electrónico a customerservice@lewandmassager.com para cualquier pregunta sin respuesta

MASAJEADOR VIBRATORIO ENCHUFABLE LE WAND



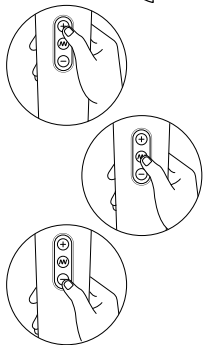
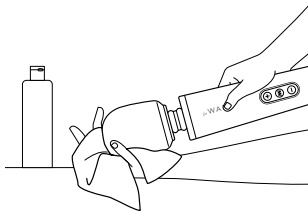
PARA EMPEZAR

1. Recomendamos que limpie el cabezal de la varita con un limpiador suave, adecuado para artículos de silicona, antes y después de su uso.

2. ENCIENDA el masajeador pulsando $+$. La luz parpadeará para indicar que el producto está ENCENDIDO. Para controlar la intensidad de vibración, utilice los botones $+$ y $-$ en consecuencia.

3. Para cambiar el patrón de vibración, presione el botón central M .

4. Para APAGAR el masajeador, mantenga pulsado el botón $-$ hasta que la luz y el masajeador se apaguen.



MODOS DE VIBRACIÓN

- Hay 10 intensidades de vibración.
- Hay 6 modos de vibración, que se explican a continuación:

Patrón de vibración 1



Patrón de vibración 2



Patrón de vibración 3



Patrón de vibración 4



Patrón de vibración 5



Patrón de vibración 6



Cuidado de Le Wand

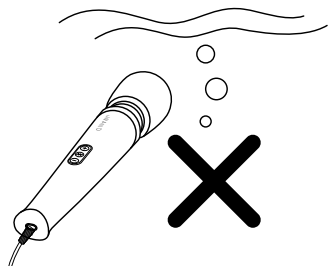
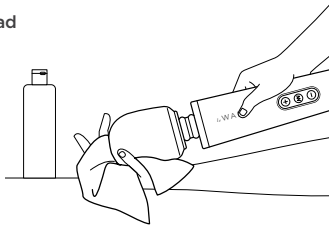
Limpieza, almacenamiento y seguridad

1. Siempre limpie bien su masajeador antes y después de cada uso.

2. Recomendamos que limpie el cabezal de la varita con un limpiador suave que sea adecuado para artículos de silicona.

3. Evite dejar su masajeador a la luz directa del sol y nunca lo exponga a un calor extremo.

4. El masajeador no es impermeable. Manténgalo alejado del agua y nunca sumerja su masajeador.



ADVERTENCIAS CONTRA EL MAL USO

- Solamente para adultos. Solamente para el uso externo. Quítate toda la ropa amplia y las joyas antes de uso.

- No intente de modificar o desmontar el producto.

- No intente de llevar el producto por el cordón de alimentación, o de usar el cordón de alimentación como un mango.

- No dejes tu masajeador en agua. No limpies nunca el wand con agua o líquidos hirvientes. Límpielo cuidadosamente con un limpiador para juguetes como indicado tras cada uso.

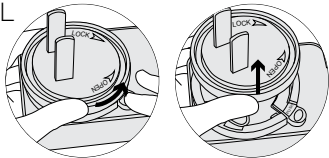
- No recomendado para un uso continuo de mas de 15 minutos, y sugerimos que dejes descansar el articulo unos 30 minutos entre los usos.

- Nunca utilices el producto cerca de una fuente de calor o mientras estés fumando. No uses el producto debajo de una manta o de un cojín. Guarde todas las aperturas de aire libres de pelusa, pelos etc. y asegúrate de no manejarlo en condiciones permitiendo que las aperturas de aire se puedan bloquear.

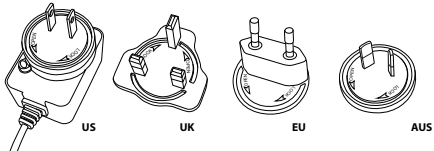
INSTRUCCIONJES ADAPTADOR UNIVERSAL

PASOS 1:

Haga girar las puntas en sentido antihorario para desbloquear y retirar.



PASOS 2: Inserte la región deseada como ilustrado.



PASOS 3:

Inserte las puntas cómo indicado y haga girar en sentido horario para bloquear.



PASOS 4:

Una vez aseguradas escuchará las puntas hacer "clic" en su sitio.



ESPECIFICACIONES

Materiales	Silicona segura para el cuerpo / ABS
Talla	340 x 63mm
Peso	Masajeador 585g
Nivel de Sonido Máxim	< 68 dB
Interfaz	Control de 3 botones

GARANTÍA

La garantía cubre todos los defectos de mano de obra y de materiales en condiciones normales de uso y de mantenimiento para una duración de 12 meses a contar de la fecha de compra.

Un documento original de prueba de compra es exigido para poder conseguir el servicio de garantía. No intentes reparar el masajeador por ti mismo. Para todas las cuestiones de garantía o informaciones de retorno, mande un correo electrónico al servicio de clientela a **customerservice@lewandmassager.com**.

Le Wand no es responsable de las pérdidas y daños de los artículos retornados.

INFORMACIONES DE ELIMINACIÓN

Eliminación de antiguos dispositivos electrónicos (aplicándose en la UE y los otros países europeos con un sistema de recogida selectiva de residuos):



RoHS
2011/65/EU



El símbolo del contenedor de basura tachado indica que estos artículos no pueden ser tratados como desperdicios domésticos, y mas bien ser llevados al punto de recogida apropiado para el reciclaje de dispositivos eléctricos y electrónicos.

DECLARACIÓN FCC

1. Este dispositivo es conforme con la Parte 15 de las reglas FCC.

La explotación esta sujeta a las dos condiciones siguientes:

(1) Este dispositivo no debería causar interferencias nocivas, y

(2) Este dispositivo debe aceptar toda interferencia recibida, incluyendo interferencias pudiendo causar un funcionamiento no deseado.

2. Cambios o modificaciones no aprobadas expresamente por la parte responsable de la conformidad pueden invalidar el permiso del usuario para operar este equipo.

ADVERTENCIA


Este producto no puede ser utilizado por personas (incluyendo los niños) con capacidades físicas, sensoriales, o mentales reducidas. Toda persona que no sea capaz de manejar este producto por si misma no debería usar este producto. Toda persona que esté embarazada, tenga un marcapasos, sufre de diabetes, flebitis y/o de trombosis, que tiene un riesgo agravado de desarrollar coágulos sanguíneos, como broches, tornillos o articulaciones artificiales o cualquier otro tipo de aparato médico implantado debería consultar un médico antes de uso. No use en una piel que esté hinchada, inflamada, ampollada o quebrada. No utilizar en la cabeza, el rostro, el torso, el estomago o las partes del cuerpo ososas.

Esto no es un dispositivo médico. Ninguna reclamación medica será justificada o implícita por el uso de este producto. No use este producto cerca del pecho o de la garganta. Si experimenta algún malestar durante el uso, pare de usarlo de inmediato y consulte su profesional de salud.

Félicitations pour l'achat de votre puissant **masseur vibrant enfichable Le Wand™**. Ce produit procure un plaisir intense et sensuel. Le Wand Plug-In est un masseur vibrant de style classique, le meilleur de sa catégorie, doté d'une qualité inégalée et d'un design qui lui a valu de nombreux prix. Ce vibromasseur à air conditionné, compatible dans le monde entier, offre 10 vitesses de vibration distinctes et grondantes ainsi que 6 modes de vibration. La poignée élégante au toucher doux et le cordon extra-long de 8 pieds facilitent la prise en main et la navigation sous de multiples angles tandis que le cou flexible se plie pour le positionnement et le plaisir. Conçu avec le plaisir à l'esprit pour tous les corps, Le Wand embrasse et défend l'intimité pour tous avec cet outil de plaisir puissant et polyvalent qui insiste pour vous amener à un niveau supérieur.

La FAQ peut être consultée à l'adresse suivante
www.lewandmassager.com

Envoyez-nous un courriel à
customerservice@lewandmassager.com
pour toute question restée sans réponse



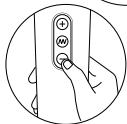
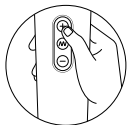
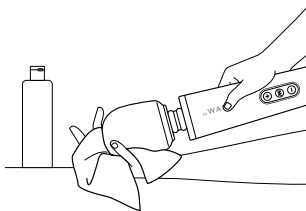
POUR COMMENCER

1. Nous vous recommandons de nettoyer la tête de la baguette avec un nettoyant doux, adapté aux articles en silicone avant et après utilisation.

2. Mettez votre masseur sous tension en appuyant sur **+**. Le voyant clignote pour indiquer que le produit est allumé. Pour contrôler l'intensité des vibrations, utilisez les boutons **+** et **-** en conséquence.

3. Pour modifier le profil vibratoire, appuyez sur le bouton central **W**.

4. Pour éteindre votre masseur, maintenez le bouton **-** enfoncé jusqu'à ce que la lumière s'éteigne ainsi que le masseur.



MODES VIBRATOIRES

- Il y a 10 intensités de vibration.
- Il y a 6 modes de vibration, expliqués ci-dessous:

Modèle de vibration 1



Modèle de vibration 2



Modèle de vibration 3



Modèle de vibration 4



Modèle de vibration 5



Modèle de vibration 6



Le Wand Care

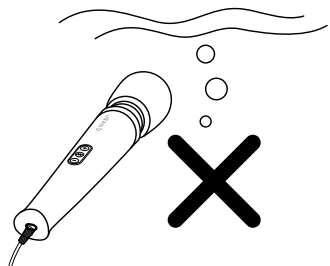
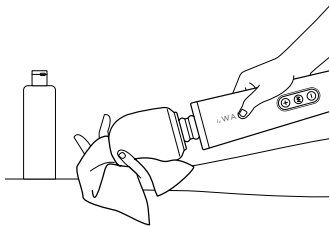
Nettoyage, stockage et sécurité

1. Nettoyez toujours soigneusement votre masseur avant et après chaque utilisation.

2. Nous vous recommandons de nettoyer la tête de la baguette avec un nettoyant doux qui convient aux articles en silicone.

3. Évitez de laisser votre masseur à la lumière directe du soleil et ne l'exposez jamais à une chaleur extrême.

4. Le masseur n'est pas étanche. Tenir à l'écart de l'eau et ne jamais immerger le masseur.



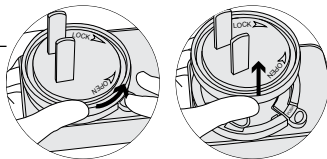
AVERTISSEMENTS CONTRE LES UTILISATIONS ABUSIVES

- Uniquement à l'usage des adultes. Uniquement prévu pour un usage externe. Enlevez tous les vêtements amples et les bijoux avant usage.
- Ne tentez pas de modifier ou démonter le produit.
- Ne tentez pas de transporter ce produit en le tenant par le cordon d'alimentation, ou d'utiliser le cordon d'alimentation comme une poignée.
- Ne placez pas votre masseur dans l'eau. Ne lavez jamais Le wand avec de l'eau ou des liquides bouillants. Nettoyez-le soigneusement et uniquement avec un nettoyant adapté aux jouets comme indiqué après chaque usage.
- Il est déconseillé de l'utiliser de façon continue pendant plus de 15 minutes, et nous vous suggérons de laisser votre article au repos pendant 30 minutes entre deux utilisations.
- Ne jamais utiliser le produit près d'une source de chaleur ou tandis que vous fumez. N'utilisez pas le produit sous une couverture ou un coussin. Maintenez toutes les ouvertures d'air sans peluches, cheveux etc. et assurez-vous de ne pas le manipuler dans des conditions où les ouvertures pourraient se bloquer.

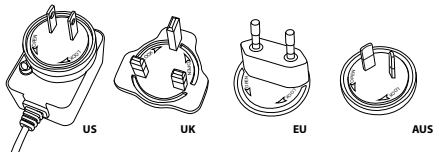
INSTRUCTIONS ADAPTATEUR UNIVERSEL

ÉTAPE 1:

Faites pivoter les broches en sens horaire pour déverrouiller et retirer.



ÉTAPE 2: Insérez la région désirée comme illustré.



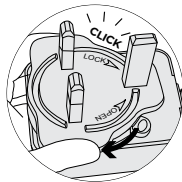
ÉTAPE 3:

Insérez les broches comme indiqué et faites pivoter en sens antihoraire pour verrouiller.



ÉTAPE 4:

Une fois fixées vous entendrez les broches "cliquer" en position.



CARACTÉRISTIQUES

Matériaux

Silicone sans risque pour le corps / ABS

Taille

340 x 63mm

Poids

Massager 585g

Niveau Sonore Maximum

< 68 dB

Interface

Contrôle à 3 boutons

GARANTIE

La garantie couvre tous les défauts de fabrication et de matériaux dans des conditions d'usage et d'entretien normales pour une période de 12 mois à compter de la date d'achat.

Une preuve de l'achat originale est exigée pour pouvoir bénéficier de la garantie. Ne tentez pas de réparer votre masseur par vous-même. Pour toutes questions concernant la garantie ou informations de retour, envoyez un courrier électronique au service client **customerservice@lewandmassager.com**.

Le Wand n'est pas responsable de la perte ou des dommages subis lors des retours

INFORMATIONS DE MISE AU REBUT

Décharge de vieux équipements électroniques (applicable dans l'UE et les autres pays européens pratiquant le tri des déchets):



RoHS
2011/65/EU



Le symbole de la poubelle barrée indique que cet article ne doit pas être traité comme une ordure ménagère, mais plutôt être déposé à l'endroit approprié pour le recyclage d'équipements électriques et électroniques.

DÉCLARATION FCC

1. Ce dispositif est conforme avec la Partie 15 des Règles FCC.

Son exploitation est soumise aux deux conditions suivantes:

(1) Ce dispositif ne peut pas causer d'interférences nocives, et

(2) Ce dispositif doit accepter toutes les interférences reçues, incluant les interférences pouvant causer un fonctionnement non désiré.

2. Les changements ou modifications non expressément approuvés par la partie responsable de la conformité peuvent annuler l'autorisation de l'utilisateur de faire fonctionner le matériel.

AVERTISSEMENT

Cet article ne doit pas être utilisé par des personnes (y compris les enfants) ayant des capacités physiques, sensorielles, ou mentales diminuées. Toute personne n'étant pas capable de faire fonctionner ce produit par elle-même ne devrait pas utiliser ce produit. Toute personne qui est enceinte, a un pacemaker, souffre de diabète, phlébite et/ou thrombose, qui a un risque accru de développer des caillots sanguins, a des broches, des vis ou des articulations artificielles ou d'autres appareillages médicaux implantés devrait consulter un médecin avant usage. Ne pas utiliser sur une peau tuméfiée, enflammée, boursouflée ou déchirée. Ne pas utiliser sur la tête, le visage, le torse, l'estomac ou les parties du corps osseuses.

Ceci n'est pas un appareil médical. Aucune réclamation à titre de frais médicaux ne sera justifiée ou implicite par l'utilisation de ce produits. Ne pas utiliser dans les zones du torse et de la gorge. Si vous ressentez la moindre gêne pendant l'usage, arrêtez immédiatement et consultez votre professionnel de santé.

Gefeliciteerd met de aankoop van uw **Le Wand™ krachtige vibrerende stimulator**. Dit product geeft u intens en sensueel plezier. De Le Wand Plug-In is een klassieke vibrerende stimulator met een ongeëvenaarde kwaliteit en een bekroond ontwerp dat bijpassend is. Deze wereldwijd compatibele vibrator beschikt over 10 intensiteitsniveaus en 6 vibratiepatronen. De slanke, zachte handgreep en het extra lange snoer zorgen ervoor dat u het eenvoudig kunt vasthouden en positioneren in meerdere hoeken, terwijl de flexibele staaf buigt om maximaal genot te garanderen. Ontworpen met plezier in gedachten voor elk soort lichaam, omarmt en verdedigt Le Wand intimiteit voor iedereen met dit krachtige, veelzijdige toestel dat er op staat om uw genot naar een hoger niveau te brengen.

Onze vaak gestelde vragen zijn te vinden op www.lewandmassager.com

E-mail ons op customerservice@lewandmassager.com voor eender welke onbeantwoorde vragen



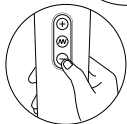
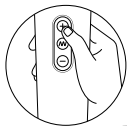
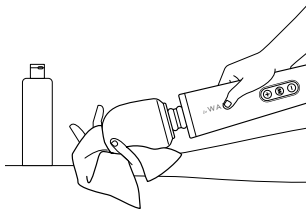
VAN START GAAN

1. We raden u aan de kop te reinigen met een mild reinigingsmiddel, geschikt voor gebruik met siliconen producten voor en na gebruik.

2. Schakel uw stimulator aan door op $+$ te drukken. Het lampje knippert om aan te geven dat het product is ingeschakeld. Gebruik de $+$ en $-$ knoppen om de trillingsintensiteit te regelen.

3. Om het trilpatroon te wijzigen drukt u op de middelste W knop.

4. Om uw stimulator uit te schakelen, houdt u de $-$ knop ingedrukt totdat het licht uitgaat en de stimulator wordt uitgeschakeld.



VIBRATIESTANDEN

- Er zijn 10 trillingsintensiteiten.
- Er zijn 6 vibratiestanden, hieronder uitgelegd:

Vibratiepatroon 1



Vibratiepatroon 2



Vibratiepatroon 3



Vibratiepatroon 4



Vibratiepatroon 5



Vibratiepatroon 6



Onderhoud Le Wand

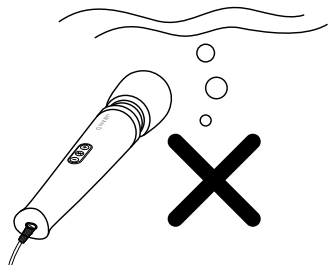
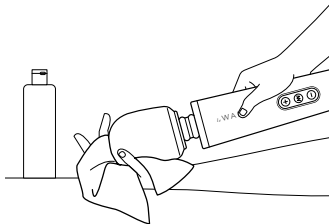
Reiniging, opslag & veiligheid

1. Reinig uw stimulator altijd grondig voor en na elk gebruik.

2. We raden u aan de kop van het toestel schoon te maken met een mild reinigingsmiddel dat geschikt is voor gebruik met siliconen producten.

3. Laat uw stimulator niet in direct zonlicht staan en stel hem nooit bloot aan extreme hitte.

4. De stimulator is niet waterdicht. Blijf uit de buurt van water en dompel uw stimulator nooit onder in het water.



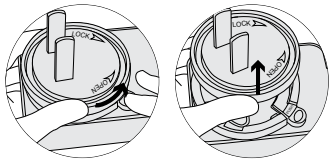
WAARSCHUWINGEN TEGEN MISBRUIK

- Alleen voor gebruik door volwassenen. Alleen voor uitwendig gebruik. Verwijder alle losse kleding of sieraden voor gebruik.
- Probeer het product niet te wijzigen of te ontmantelen.
- Probeer niet om het product aan het netsnoer te dragen, of het netsnoer als handvat te gebruiken.
- Plaats de massager niet in het water. Was de wand nooit met water of kokende vloeistoffen. Grondig reinigen alleen met een geschikt speelgoed reinigingsmiddel zoals aangegeven na elk gebruik.
- Niet aanbevolen voor gebruik langer dan 15 minuten, laat bij voorkeur het apparaat rusten gedurende 30 minuten tussen twee gebruiken.
- Gebruik het product nooit in de buurt van een warmtebron en tijdens het roken. Gebruik het product niet onder een deken of kussen. Houd alle luchtopeningen vrij van pluisjes, haar enz. En zorg ervoor dat niet dat hij niet gebruikt wordt in de toestand waarin de luchtopeningen kunnen worden geblokkeerd.

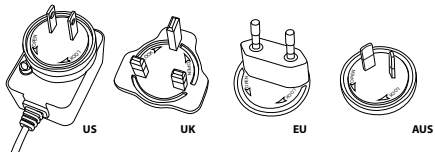
INSTRUCTIES UNIVERSELE ADAPTER

STAP 1:

Draai de pinnen linksom om ze los te draaien en te verwijderen.



STAP 2: Voer de gewenste regio in zoals weergegeven.



STAP 3:

Plaats de pinnen zoals getoond en draai rechtsonder om ze vast te zetten.



STAP 4:

Zodra de pinnen vast zitten "klikken" ze op hun plek.



SPECIFICATIES

Materialen	Lichaamsveilige Siliconen / ABS
Maat	340 x 63mm
Gewicht	Massager 585g
Max Geluidsniveau	< 68 dB
Interface	Bediening met 3 knoppen

GARANTIE

Garantie dekt alle gebreken in vakmanschap of materiaal bij normaal gebruik en onderhoud voor een periode van 12 maanden vanaf de datum van aankoop.

Oorspronkelijke bewijs van aankoop is vereist om de garantie te verkrijgen. Probeer niet om uw stimulator zelf te repareren. Voor eventuele vragen over garantie of retourinformatie, e-mail onze klantenservice op customerservice@lewandmassager.com.

Le Wand is niet verantwoordelijk voor verlies of beschadiging van geretourneerde goederen

INFORMATIE OVER HET VERWIJDEREN

Verwijdering van oude elektronische apparatuur (in de EU en andere Europese landen met gescheiden inzameling van afval systemen):



RoHS
2011/65/EU



Het doorgestreepte vuilnisbak symbool geeft aan dat deze onderdelen niet moeten worden behandeld als huishoudelijk afval, maar naar het juiste verzamelpunt moeten worden gebracht voor de recycling van elektrische en elektronische apparatuur.

FCC-VERKLARING

1. Dit apparaat voldoet aan Deel 15 van de FCC-regels.

De werking is onderworpen aan de volgende twee voorwaarden:

(1) Dit apparaat mag geen schadelijke interferentie veroorzaken, en

(2) Dit apparaat moet elke ontvangen interferentie accepteren, inclusief interferentie die ongewenste werking kan veroorzaken.

2. Wijzigingen die niet uitdrukkelijk zijn goedgekeurd door de partij die verantwoordelijk is voor de naleving kunnen de bevoegdheid van de gebruiker om het apparaat te gebruiken aantasten.

WAARSCHUWINGEN

Dit item mag niet worden gebruikt door personen (inclusief kinderen) met verminderde lichamelijke, zintuiglijke of geestelijke vermogens. Elke persoon die niet in staat is om dit product te gebruiken door het zelf te bedienen mag dit product niet gebruiken. Iedereen die zwanger is, een pacemaker heeft, lijdt aan diabetes, flebitis en / of trombose, die een verhoogd risico heeft op het ontwikkelen van bloedstolsels, met pennen, schroeven of kunstmatige gewrichten of andere geïmplanteerde medische apparatuur moet een arts te raadplegen voor gebruik. Niet gebruiken op huid die gezwollen of ontstoken is, of blaren of beschadigingen heeft. Niet gebruiken op het hoofd, gezicht, borst, buik of ossale lichaamsdelen.

Dit is geen medisch apparaat. Er worden geen medische claims gegarandeerd of gesuggereerd door het gebruik van dit product. Niet gebruiken in de buurt van de borst of de keel. Als u enig ongemak tijdens het gebruik ervaart, stop dan direct met het gebruik en raadpleeg uw zorgverlener.


Congratulazioni per l'acquisto del tuo **Le Wand™ Potente Massaggiatore Vibrante Plug-in**. Questo prodotto offre un piacere intenso e sensuale. Le Wand Plug-In è un massaggiatore vibrante dallo stile classico, il migliore della categoria, caratterizzato da una qualità ineguagliabile con un design pluripremiato. Questo vibratore a corrente CA compatibile a livello globale, presenta 10 velocità di vibrazione distintive e 6 tipi di vibrazione. L'elegante impugnatura soft-touch e il cavo extra-lungo da 20 cm lo rendono facile da tenere in mano e da manovrare in più angoli, mentre il collo flessibile si piega per il posizionamento e il piacere.

Progettato tenendo a mente il piacere per tutti i corpi, Le Wand abbraccia e difende l'intimità per tutti con questo potente e versatile strumento di piacere che insiste nel portarti al livello successivo.

Le FAQ sono disponibili all'indirizzo
www.lewandmassager.com

Inviaci una e-mail all'indirizzo
customerservice@lewandmassager.com
per qualsiasi domanda

MASSAGGIATORE VIBRANTE PLUG-IN LE WAND



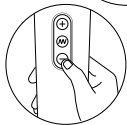
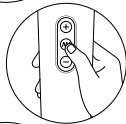
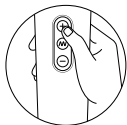
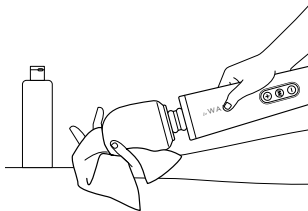
COME INIZIARE

1. Si consiglia di pulire la testa del vibratore con un detergente delicato, adatto all'uso con articoli in silicone, prima e dopo l'uso.

2. Accendere il massaggiatore premendo **+**. La luce lampeggerà per indicare che il prodotto è acceso. Per regolare l'intensità della vibrazione utilizzare i pulsanti **+** e **-**.

3. Per modificare il tipo di vibrazione premere il pulsante centrale **W**.

4. Per spegnere il massaggiatore, tenere premuto il tasto **-** fino a quando la luce si spegne e il massaggiatore si spegne.



MODALITÀ DI VIBRAZIONE

- 10 intensità di vibrazione.

- 6 modalità di vibrazione, spiegate sotto:

Tipo di vibrazione 1



Tipo di vibrazione 2



Tipo di vibrazione 3



Tipo di vibrazione 4



Tipo di vibrazione 5



Tipo di vibrazione 6



Le Wand cura

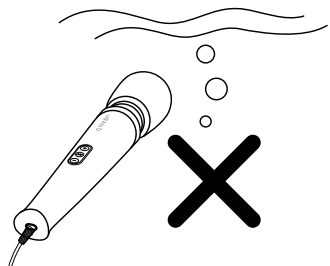
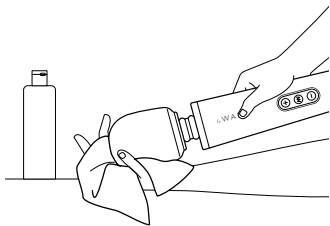
Pulizia, stoccaggio e sicurezza

1. Pulire sempre accuratamente il massaggiatore prima e dopo ogni utilizzo.

2. Si consiglia di pulire la testa del vibratore con un detergente delicato adatto all'uso con articoli in silicone.

3. Evitare di lasciare il massaggiatore alla luce diretta del sole e non esporlo mai a calore estremo.

4. Il massaggiatore non è impermeabile. Tenere lontano dall'acqua e non immergere mai il massaggiatore.



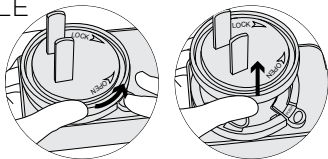
AVVERTENZE IN MERITO ALL'USO SCORRETTO

- Utilizzabile solo da persone adulte. Solo per uso esterno. Togliersi abiti larghi o gioielli prima dell'uso.
- Non tentare di modificare o smontare il prodotto.
- Non tentare di trasportare il prodotto per il cavo di alimentazione o di usare il cavo di alimentazione come manico
- Non mettere in acqua il massaggiatore. Non lavare mai la bacchetta con acqua o liquidi bollenti. Dopo ogni uso, lavare accuratamente solo con pulitori per giocattoli adatti, come indicato.
- Non adatto a un uso prolungato superiore ai 15 minuti; si consiglia di concedere una pausa all'unità tra un utilizzo e l'altro.
- Non utilizzare mai il prodotto vicino a una fonte di calore o mentre si sta fumando. Non utilizzare il prodotto sotto una coperta o un cuscino. Lasciare tutte le aperture per l'aria libere da pelucchi, capelli, ecc. e assicurarsi di non azionare il prodotto quando le aperture per l'aria potrebbero bloccarsi.

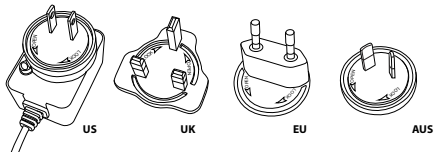
ADATTATORE UNIVERSALE ISTRUZIONI

FASE 1:

Per sbloccare e rimuovere i rebbi, ruotarli in senso antiorario.



FASE 2: Inserire la parte desiderata come mostrato.



FASE 3:

Inserire i rebbi come illustrato nella figura e, per bloccarli, ruotarli in senso orario.



FASE 4:

Una volta fissati i poli, scatteranno nella giusta posizione.



SPECIFICAZIONI

Materiali	Silicone / ABS sicuri per il corpo
Dimensioni	340 x 63mm
Peso	Massaggiatore 585g
Livello di rumore	< 68 dB
Interfaccia	Controllo a 3 pulsanti

GARANZIA

La garanzia copre tutti i difetti di fabbricazione o dei materiali, in condizioni normali di utilizzo e cura, per un periodo di 12 mesi dalla data dell'acquisto.

Per ottenere i servizi di garanzia è richiesta la prova d'acquisto. Non provare a riparare il massaggiatore da soli. Per ogni richiesta di informazioni sulla garanzia o sui resi, scrivere a customerservice@lewandmassager.com.

Le Wand non è responsabile dello smarrimento dei prodotti restituiti o dei danni subiti da essi.

INFORMAZIONI SULLO SMALTIMENTO

Smaltimento delle vecchie apparecchiature elettroniche (applicabile nell'Unione Europea e in altri paesi europei con sistemi di raccolta differenziata):



RoHS
2011/65/EU



Il simbolo del cassonetto barrato indica che questi oggetti non vanno trattati come rifiuti domestici, ma devono invece essere portati al centro di raccolta per il riciclaggio di apparecchiature elettriche ed elettroniche.

DICHIARAZIONE FCC

1. Questo dispositivo è conforme alla Parte 15 delle norme FCC.

Il funzionamento è soggetto alle due seguenti condizioni:

(1) Questo dispositivo può causare interferenze dannose e

(2) Questo dispositivo deve accettare qualsiasi interferenza ricevuta,

includendo le interferenze che potrebbero comprometterne il funzionamento.

2. Eventuali cambiamenti o modifiche non espressamente approvati dal responsabile della conformità potrebbero invalidare il diritto dell'utente a utilizzare l'apparecchiatura.

AVVERTENZE

Questo articolo non deve essere utilizzato da persone (compresi i bambini) con ridotte capacità fisiche, sensoriali o mentali. Chiunque non sia in grado di far funzionare da solo questo prodotto non dovrebbe utilizzarlo. Donne incinte, portatori di pacemaker, persone che soffrono di diabete, flebite e/o trombosi, che hanno maggiori probabilità di sviluppare trombi, a causa di perni, viti, articolazioni artificiali o altri dispositivi medici impiantati, dovrebbero consultare un professionista medico prima dell'uso. Non usare sulla pelle. Non è un dispositivo medico. L'uso di questo prodotto non garantisce o implica rimborsi per eventuali spese mediche. Non usare vicino al torace o alla gola. In caso di dolore, sospendere immediatamente l'uso e consultare un medico.

Поздравляем вас с приобретением вибрационного массажера Le Wand™ Powerful Plug-in. Данное устройство доставляет интенсивное и чувственное удовольствие. Le Wand Plug-In - это лучший в своем классе вибрационный массажер в классическом стиле, отличающийся непревзойденным качеством и отмеченным наградами дизайном. Этот вибратор полностью совместим с режимом питания A/C, имеет 10 отличительных скоростей вибрации и 6 вибрационных схем. Гладкая, мягкая на ощупь ручка и сверхдлинный 8-дюймовый шнур позволяют легко держать устройство и перемещаться под разными углами, а гибкая шейка наклоняется для принятия удобного положения и максимального получения удовольствия. Разработанный для получения удовольствия мысленно и телом, Le Wand сочетает в себе и создает интимность для всех. Это мощное и универсальное устройство, позволяющее поднять вас на новый уровень наслаждения.

Часто задаваемые вопросы можно найти на www.lewandmassager.com

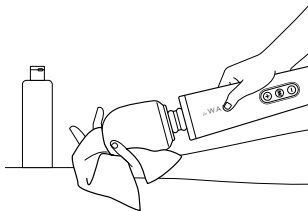
Напишите нам на электронную почту customerservice@lewandmassager.com по любым нерешенным вопросам.

ВИБРОМАССАЖЕР LE WAND PLUG-IN



НАЧАЛО РАБОТЫ

1. Мы рекомендуем очищать головку устройства мягким моющим средством, подходящим для использования с силиконовыми изделиями, до и после использования.



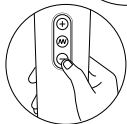
2. Включите массажер, нажав **+**. Индикатор будет мигать, указывая на то, что устройство включено. Для управления интенсивностью вибрации используйте кнопки **+** и **-** соответственно.



3. Для изменения схемы вибрации нажмите центральную кнопку **W**.



4. Чтобы выключить вибратор, нажмите и удерживайте кнопку **-** до тех пор, пока не погаснет индикатор и вибратор не выключится.



РЕЖИМЫ ВИБРАЦИИ

- Имеется 10 значений интенсивности вибрации.
- Имеется 6 режимов вибрации, которые объясняются ниже:

Схема вибрации 1



Схема вибрации 2



Схема вибрации 3



Схема вибрации 4



Схема вибрации 5



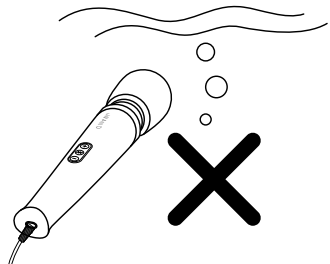
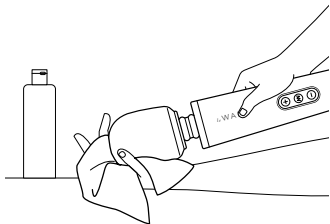
Схема вибрации 6



УХОД ЗА LE WAND

Чистка, хранение и безопасность

1. Всегда тщательно очищайте массажер перед каждым использованием и после него.
2. Мы рекомендуем очищать головку устройства с помощью мягкого моющего средства, подходящего для использования с силиконовыми изделиями.
3. Не оставляйте массажер под прямыми солнечными лучами и не подвергайте его воздействию высоких температур.
4. Массажер не является водонепроницаемым. Храните его вдали от воды и никогда не погружайте в воду.



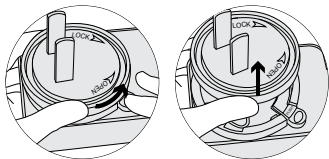
Предупреждение о неправомерном использовании

- Только для взрослых. Только для внешнего использования. Уберите свободную одежду или ювелирные изделия перед использованием.
- Не пытайтесь модифицировать или изменить массажер.
- Не пытайтесь носить устройство с помощью шнура питания или использовать шнур питания как ручку.
- Не помещайте массажер в воду. Никогда не мойте ванд с помощью кипящей воды или других жидкостей. Тщательно очищайте только подходящим средством для очистки игрушек, как указано, после каждого использования.
- Не рекомендуется использовать более 15 минут, производитель рекомендует выключать массажер на 30 минут перед повторным использованием .
- Никогда не используйте продукт вблизи источника тепла или во время курения. Не используйте продукт под одеялом или подушкой. Держите все воздушные отверстия свободными от волос, пыли и т. д. И следите за тем, чтобы массажер не работал в условиях, когда воздушные отверстия могут быть заблокированы.

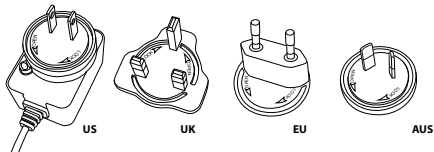
ИНСТРУКЦИЯ К УНИВЕРСАЛЬНОМУ АДАПТЕРУ

ШАГ 1:

Поверните адаптер против часовой стрелки, чтобы освободить и снять его.

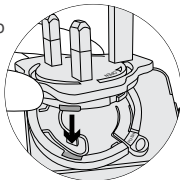


ШАГ 2: Вставьте подходящий Вашему региону адаптер, как показано на рисунке.



ШАГ 3:

Вставляйте адаптер как показано на рисунке, и повернуть по часовой стрелке для закрепления.



ШАГ 4:

После этого закрепите адаптер до щелчка.



ТЕХНИЧЕСКИЕ ХАРАКТЕРИСТИКИ

Материалы	Безопасный для тела силикон / АБС-пластик
Размер	340 x 63мм
Вес	Массажер 585г
Макс уровень шума	< 68 дБ
Управление	3-кнопочное

ГАРАНТИЯ

Гарантия распространяется на все дефекты в изготовлении или в материалах при нормальном использовании и должном уходе в течение 12 месяцев с даты покупки.

Для получения гарантийных услуг требуется оригинальное подтверждение покупки. Не пытайтесь самостоятельно отремонтировать ваш массажер. Для запроса информации по возврату и гарантийным обязательствам пишите на адрес электронной почты customerservice@lewandmassager.com.

Le Wand не несет ответственности за потерю или повреждение возвращенных продуктов.

ИНФОРМАЦИЯ О УТИЛИЗАЦИИ

Утилизация старого электронного оборудования (применяется в ЕС и других Европейских странах с отдельными системами сбора отходов):



RoHS
2011/65/EU



Символ перечеркнутой мусорной корзины указывает, что эти предметы не должны быть утилизированы как бытовые отходы, а должны быть доставлены в соответствующий пункт утилизации электрического и электронного оборудования.

ЗАКЛЮЧЕНИЕ ФКС

“1. Данное устройство соответствует части 15 правил ФКС.

Устройство подчиняется следующим двум условиям:

- (1) Данное устройство не может создавать вредные помехи, и
- (2) Данное устройство может принимать любые помехи, включая помехи, которые могут вызвать нежелательное срабатывание устройства.

2. Измененные или модифицированные устройства не попадают под гарантийные обязательства.”

ПРЕДУПРЕЖДЕНИЕ

Этот предмет не должен использоваться лицами (включая детей) с отклонениями физических, сенсорных или умственных способностей. Любое лицо, которое не может самостоятельно пользоваться этим продуктом - не должно использовать этот продукт. Беременным, людям с кардиостимулятором, людям страдающим диабетом, флебитом и / или тромбозом, людям с повышенным риском развития тромбов, людям с установленными штифтами, винтами или искусственными соединениями или другими имплантированными медицинскими устройствами необходимо проконсультироваться с врачом перед использованием. Не используйте на опухшей, воспаленной, вздутой или поврежденной коже. Не используйте на голове, лице, груди, желудке или участках тела с тонкой кожей (лоб, локти, колени и т.д.).


Это не медицинское устройство. Не оказывает лечебного эффекта. Не используйте вокруг горла. Если вы испытываете какой-либо дискомфорт во время использования, немедленно прекратите использование и проконсультируйтесь с врачом.

恭喜你拥有了Le Wand™强劲的插电式按摩棒。本产品将为您带来前所未有的强烈的感官享受。它是一款拥有顶尖设计，风格经典的振动按摩棒，高端的质量和获奖的设计相互匹配。它是全球兼容的插电式按摩棒，拥有10种独特的震动速度和6种震动模式，可随意变换，让你畅享多种体验。光滑柔软的触摸手柄灵活的颈部，能完全满足你多个角度弯曲定位，享受多方位的欢愉，8寸加长的电线不仅让按摩棒无限续航，更也让你的体验过程完成畅通无阻，可以尽情享受身心的愉悦。

Le Wand™旨在为愉悦所有人的身体，而设计强大、多功能的愉悦身心的产品，帮助人们维护亲密关系，并为人们的身心愉悦带来更高层次的享受。

如果您有其它问题，可登陆网站参阅常见问题页面。
www.lewandmassager.com

或通过邮件联系我们,邮箱地址：
customerservice@lewandmassager.com



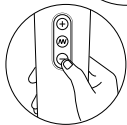
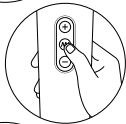
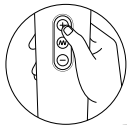
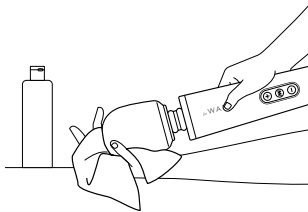
入门指南

1.我们建议您在每次使用前和使用后，均使用温和的、适合硅胶材质的清洁剂清洗按摩头的硅胶部分。

2.按住 **+** 按钮打开按摩器，指示灯闪烁表示按摩棒已经开机；根据需求通过 **+** 和 **-** 按钮调节按摩棒的震动强度。

3.通过按摩棒中间的 **W** 按钮，切换按摩棒的震动模式。

4.长按 **-** 按钮，至指示灯熄灭且按摩棒停止震动时，表示按摩棒已关机。



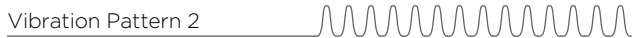
功能模式

- 该设备拥有10种震动强度。
- 该设备拥有6种震动模式，具体如下：

Vibration Pattern 1



Vibration Pattern 2



Vibration Pattern 3



Vibration Pattern 4



Vibration Pattern 5



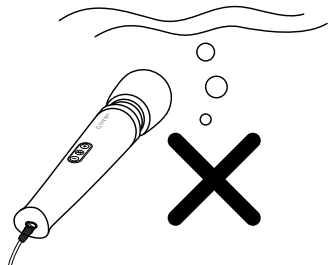
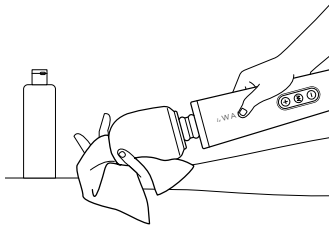
Vibration Pattern 6



关于Le Wand™的保养

清洁，保存和安全需知

- 1.每次使用前和使用后，都请清洁按摩棒；
- 2.建议使用温和的硅胶专用清洁剂；
- 3.避免把按摩棒放在阳光下直射，不要让它暴露在极端高温下；
- 4.这款按摩器不防水，请远离水源，切勿将按摩棒浸入水中。



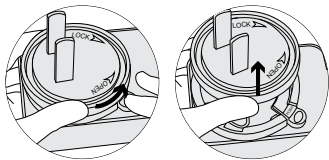
防止错误使用的警告

- 本产品仅供成人使用，仅供外用。使用前请脱下任何宽松的服装和首饰。
- 使用后，请务必将按摩器从插座上拔下。
- 不要试图修改或拆卸产品。
- 请勿通过电源线拖拽产品，或将电源线当手柄。
- 不要将按摩棒放在水中；切勿用水或沸水清洗按摩棒机身。每次使用后，必须按照说明使用合适的玩具清洁剂彻底清洁。
- 不建议持续使用超过15分钟，建议在连续两次使用之间让设备休息30分钟。
- 切勿在热源附近或吸烟时使用本产品；不要在毯子或枕头覆盖下使用产品；保持所有排气口没有绒布、毛发等覆盖，确保没有在排气口可能堵塞的情况下操作。

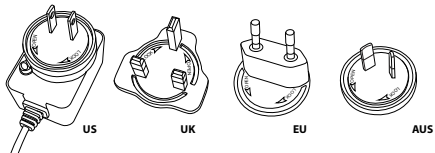
通用充电器使用说明

步骤1:

按下按钮，逆时针旋转插头配件，解锁并拆下插头。



步骤2: 如图所示，选择合适的插头配件。



步骤3:

如图所示，插入插头配件，并顺时针旋转以锁定。



步骤4:

听到“咔嚓”一声，说明插头配件已成功安装。



产品规格

材质: 安全亲肤的硅胶 / ABS

尺寸: 340 x 62毫米

重量: 按摩棒 585克

使用时音量: < 68 分贝

控制界面: 3按钮控制

保修服务

保修时间为从购买之日起12个月内。保修期内，正常使用下产生的质量问题均为保修范围内。

获得保修服务需要提供购买证明原件。不要试图自己修理你的按摩器。如需任何保修查询或退货信息，请发送电子邮件至customerservice@lewandmassager.com。

产品遗失或破坏，均不属于本公司负责范围。

丢弃处置指引

旧电子设备的处置（适用于具有独立废物收集系统的欧盟和其他欧洲国家）：



RoHS
2011/65/EU



划掉的垃圾箱符号表明，这些物品不应作为生活垃圾处理，而应被扔到电子设备的回收收集点。

FCC声明

1.此设备符合FCC规则第15章的要求。

产品操作须符合以下两个条件：

- (1) 此设备不会导致有害干扰；
- (2) 此设备可承受任何外来干扰，包括可能导致非预期操作的干扰。

2.未经合规责任方明确批准的变更或修改可能会导致用户操作设备的权限失效。

警告：

任何身体、感官或精神能力低下的人（包括儿童）不得使用本品；任何不能自行操作本产品的人不得使用本产品。

任何人如怀孕、装有心脏起搏器、糖尿病患者、静脉炎患者，或有脑血栓的风险的人员，或者身上有别针、螺钉或人工关节或其他植入的医疗器械的人员，在使用前请务必咨询医疗专业人员。

此产品非医疗器械，使用本产品不在任何医疗索赔范围内。不要在喉咙和胸部周围使用该产品。如果您在使用过程中遇到任何不适，请立即停止使用并咨询您的医疗保健专业人员。

lewandmassager.com